





D - Montageanleitung Universal-Gerätehalter Eckelement bis 12kg für den Elektroinstallateur und Fassaden-Isoleur.

F - Notice de montage Support universel d'appareils Élément d'angle jusqu'à 12kg pour l'électro-installateur et le professionnel de l'isolation des façades.

I - Istruzioni per il montaggio di supporti universali - elemento angolare fino a 12kg per installatori di impianti elettrici e isolatori di facciate.

	Deutsch	Français	Italiano
	Eckelement einmessen und Position an der Wand deutlich markieren.	Mesurer la position de l'élément d'angle et bien repérer la position sur le mur.	Misurare l'elemento angolare e marcare chiaramente la posizione sulla parete.
	Schlauch durchführen und Eckelement auf richtige Position überprüfen.	Faire passer le tuyau et vérifier la bonne position de l'élément d'angle.	Realizzare il tubo flessibile e controllare l'esatta posizione dell'elemento angolare.
	Eckelement an Fassaden-Isoleur übergeben.	Remettre l'élément d'angle au professionnel de l'isolation des façades.	Consegnare l'elemento angolare all'isolatore di facciate.
	Eckelement durch Fassaden-Isoleur an richtige Position mit EPS-Kleber in die Fassaden-dämmung integrieren. Fertig.	L'isolateur des façades assure l'intégration de l'élément d'angle dans l'isolation de la façade à la position adéquate en utilisant de la colle EPS. C'est tout.	Integrare l'elemento angolare tramite l'isolatore di facciate nell'esatta posizione con adesivo EPS nell'isolamento di facciate. Finito!

© 2010 Wendepunkt

D - Hinweis: Die Montagefläche zur Befestigung von Leuchten, Bewegungsmelder, Temperaturfühler etc. begrenzt sich ausschliesslich auf die graue PU-Fläche. Vorzugsweise sind Schrauben mit Grobgewinde zu verwenden.

F - Nota: L surface de montage dessiné la fixation de lampadaires, détecteurs de mouvement, sont de température, etc. se limitent exclusivement à la surface PU grise. Il convient d'utiliser de préférence des vis à filetage à pas grossier.

I - Nota: la superficie di montaggio per il fissaggio di apparecchi, rilevatori di movimento, sonda della temperatura, ecc. Si limita esclusivamente alla superficie grigia in PU. Usare preferibilmente viti con filettatura grossolana.